

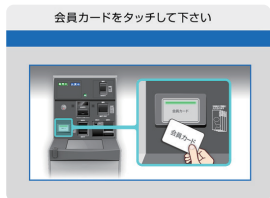
入出金機とスマートフォン画面の 基本的な操作と流れ

- 入金方法 **01**
- 払戻金から入金 **02**
- ログイン方法 **03**
- 投票方法 (フォーメーション投票) **04**
- 投票方法 (BOX投票) **05**
- 投票方法 (決目打ち投票) **06**
- 投票方法 (オッズ・人気、高配当順) **07**
- 投票履歴の確認 **08**
- 払戻金からプチデルカへチャージ **09**
- 払戻履歴の確認 **10**
- レース結果の確認 **11**
- 払戻精算方法 **12**
- 払戻精算方法 (一部払戻を受ける) **13**
- その他機能 (お知らせ・メッセージ) **14**

01 入金方法

「入出金機」に
カードをタッチ

01



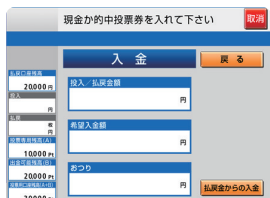
取引選択画面から
「入金」を選択

02



入金画面が
開きます

03



実際の現金
を入金

04



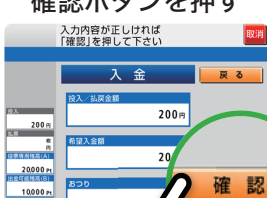
金額を入力

05



金額を確認して
確認ボタンを押す

06



利用控えを受け取ります



07

02 払戻金から入金

「入出金機」に
カードをタッチ

01



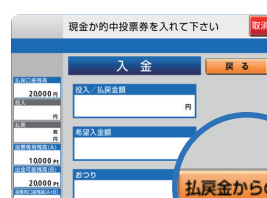
取引選択画面から
「入金」を選択

02



入金画面が開きます
払戻金からチャージを選択

03



入金する
金額を入力

04



金額を確認して
確認ボタンを押す

05



利用控えを
受け取ります

06



03 ログイン方法

01

「ログイン」を
タップします



02

「メールアドレス」と
「パスワード」を
入力します

入力!



03

「ログイン」を
タップ



04

ログイン後
トップページが
表示されます

完了!



04 投票方法 (フォーメーション投票)

01

投票する競輪場の
「投票」をタップ



02

下部の投票をタッチすると
車番購入画面が開きます

※上部の▽ボタンでレースを変更できます



03

賭け式を選択し
① 1着・2着・3着を
予想してチェック
② 購入枚数を確認
③ 「選択項目をセット」
を押す



04

投票パネルを開いて
購入枚数を
増減することができます



05

投票内容を確認し、「次へ」をタップ

※締切は、本場と同じ3分前です。



06

「暗証番号」を入力



07

「投票を確定する」をタップ



08

「投票完了」と出れば投票完了です
残りポイント数が表示されます



05 投票方法 (BOX投票)

01

投票する競輪場の
「投票」をタップ



02

「BOX投票」▶
「1着・2着・3着の予想」
▶「購入枚数」を選択



03

「投票確認」▶「暗証番号」
入力で投票成立



06 投票方法 (決目打ち投票)

01

ログイン後
TOPページの
「決目打ち投票」を
タップ



02

「1. レース選択」の
「全レース選択 / 解除」
もしくは「レース番号
をチェック」する



03

「2. 賭式選択」より
賭式を選択し、
車番をチェックする



04

購入枚数の増減を行い
「選択項目をセット」
をタップ



05

「投票パネル」を
確認し「投票画面へ
進む」をタップ



06

「暗証番号」を入力



07 投票方法 (オッズ・人気、高配当順)

07

「投票完了」と
出れば投票完了です
残りポイント数が
表示されます

完了!



01

出走表のオッズタブを
タップします
1着の選手をプルダウン
より選択することで、
オッズ投票ができます



02

人気・高配当順を
タップします
表示方法をプルダウンで
選択し人気・高配当順
投票ができます



08 投票履歴の確認



01

ログイン後 TOP ページの「マイページ」をタップ



02

マイページの「投票履歴」をタップ



03

当日投票の履歴の他、期間を設定して投票履歴が確認できます

09 払戻金からプチデルカへチャージ

- 01
- ①ログイン後 TOP ページの「マイページ」をタップ
 - ②「払戻金からプチデルカへチャージ」をタップ



- 02
- 「一部チャージ」の場合は金額欄をタップし入力
「全額チャージ」の場合はボタンをタッチ。「払戻金をチャージ」をタッチする



10 払戻履歴の確認

03

「暗証番号」を入力



04

「チャージ完了」と出れば
払戻金チャージが
完了です

完了!



01

「払戻し」をタップすると
払戻された結果が
わかります



02

競輪場の開催日を
タップするとレース毎に
表示されます



11

レース結果の確認



01

TOP ページの
結果をタップ



02

結果ページが
開きます



03

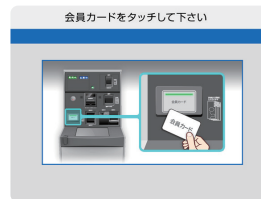
競輪場をタップすると
各レースの結果ページが
開きます

12

払戻精算方法

「入出金機」に
カードをタッチ

01



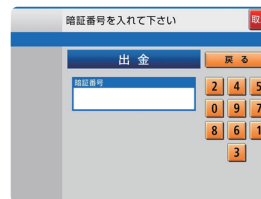
取引選択画面から
「出金」を選択

02



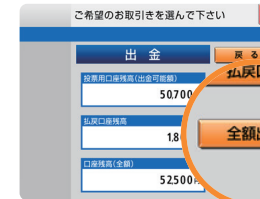
「暗証番号」を
入力

03



出金画面が開きます
全額払戻の場合は
「全額出金」を押します

04



出金する金額を
確認

05

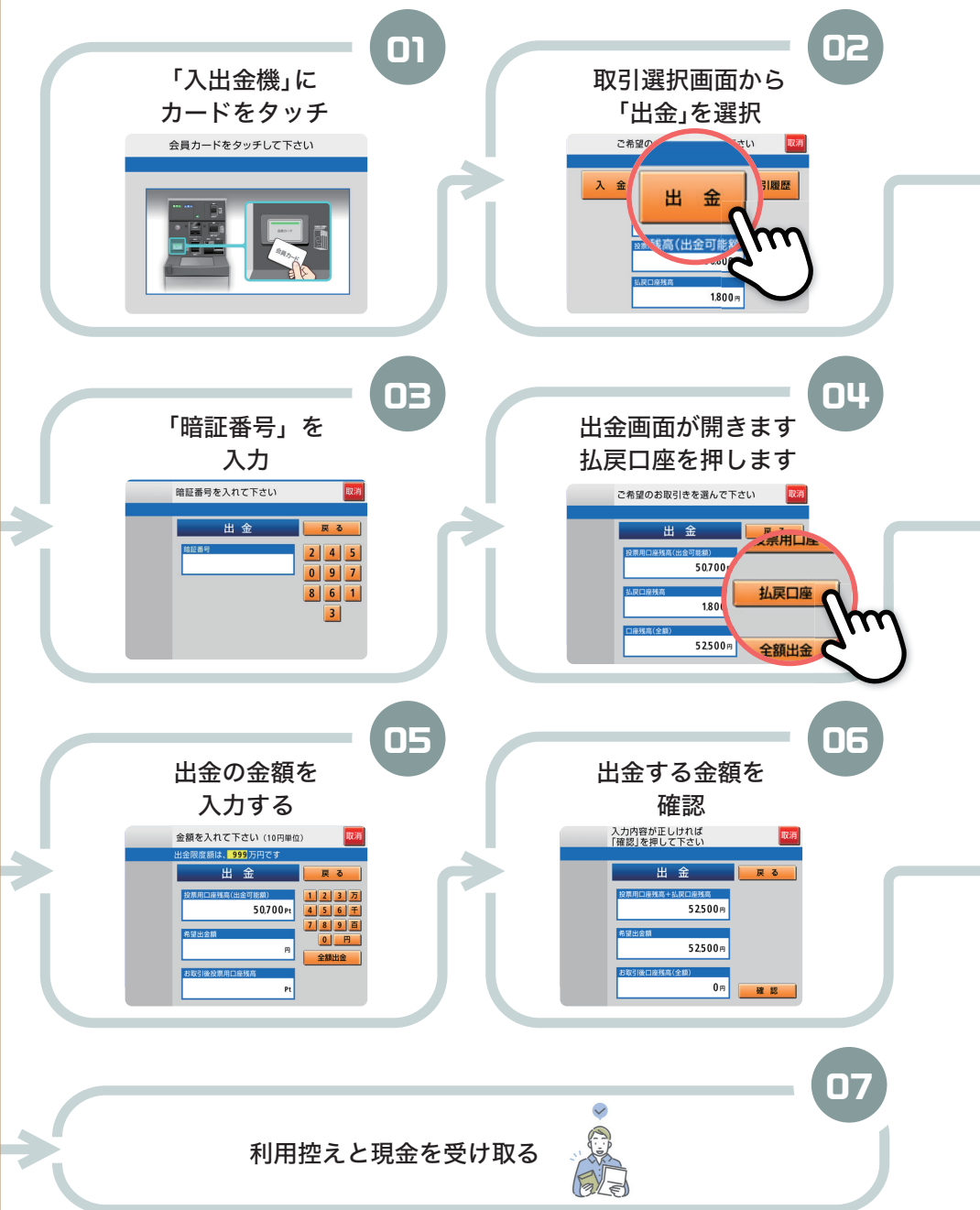


利用控えと
現金を受け取る

06



13 払戻精算方法 (一部払戻を受ける)



14 その他機能 (お知らせ・メッセージ)





防府競輪

HOFU KEIRIN